


Manuel utilisateur de Plugin

Ce document présente le système de réservation utilisé au TC Drizia. Vous avez la possibilité de réserver un terrain soit par internet, soit directement à la borne du club.

Réservation par internet

Accès au site

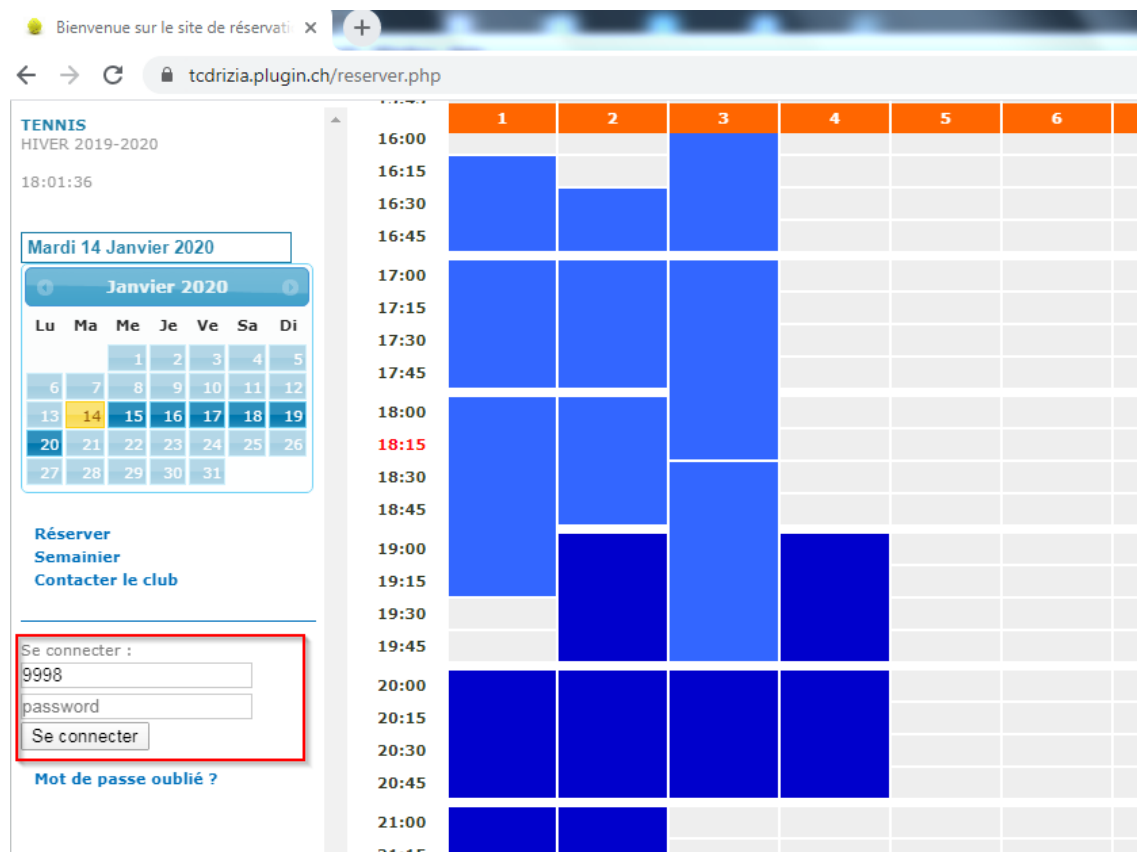
Pour accéder au système de réservation Plugin, connectez-vous au site du TC Drizia et cliquez sur «Réservation»



Connexion

Pour utiliser Plugin vous devez vous connecter en entrant votre nom d'utilisateur et mot de passe. Le nom d'utilisateur est le même qu'avec l'ancien système, à savoir un nombre de 2 à 4 chiffres. Quant au mot de passe **initial**, il est identique au nom d'utilisateur. Une fois ces identifiants saisis veuillez cliquer sur « Se connecter ».

Exemple : nom d'utilisateur = 9998, mot de passe = 9998.



The screenshot shows a web browser window with the URL `tcdrizia.plugin.ch/reserver.php`. The page title is "TENNIS HIVER 2019-2020". The current date is "Mardi 14 Janvier 2020". A calendar for "Janvier 2020" is displayed, with the 14th highlighted. Below the calendar are links for "Réserver", "Semainier", and "Contacter le club". A login form is visible, with the username "9998" and password "password" entered, and a "Se connecter" button. A "Mot de passe oublié ?" link is also present. The main content is a booking grid with columns labeled 1 through 6 and rows showing times from 16:00 to 21:15. Blue blocks indicate reserved slots.

	1	2	3	4	5	6
16:00						
16:15	Blue					
16:30		Blue				
16:45	Blue					
17:00	Blue	Blue				
17:15	Blue					
17:30	Blue					
17:45	Blue					
18:00	Blue	Blue				
18:15						
18:30			Blue			
18:45						
19:00		Blue		Blue		
19:15						
19:30						
19:45						
20:00	Blue	Blue	Blue	Blue		
20:15	Blue					
20:30	Blue					
20:45	Blue					
21:00	Blue	Blue				
21:15						

Lors de votre première connexion, le système vous permettra de modifier vos données personnelles et demandera de les valider. A cette occasion, vous pourrez aussi saisir un nouveau mot de passe. Vous devrez également saisir un numéro de téléphone obligatoire.

TENNIS

MODIFIER MON PROFIL

Veillez valider ou modifier votre profil lors de votre première connexion.

Genre : Homme Femme ✓

Prénom : Toto ✓

Nom : Dupont ✓

Adresse e-mail : toto.dupont@gamil.com ✓

Date de naissance : 2004-12-01 ✓

Pays de résidence : Suisse ✓

Langue : Français ✓

Adresse 1 : Rue du tennis 23 ✓

Adresse 2 : ✓

Code postal : 1200 ✓

Ville : Geneve ✓

Téléphone : +41 79 999 99 99 ✗

Nom d'utilisateur : 9999 ✓

Password : ✓

Confirmer : ✓

Grouper les factures avec : --

Recevoir les factures par e-mail : oui non

[Valider mon profil](#)

ABONNEMENT

Tennis - Hiver 2019-2020 Junior < 18

Une fois vos données personnelles vérifiées vous devez les valider en appuyant sur «Valider mon profil».

TENNIS

✓ La personne a bien été ajoutée dans votre famille

MODIFIER MON PROFIL

Veillez valider ou modifier votre profil lors de votre première connexion.

Genre : Homme Femme ✓

Prénom : Toto ✓

Nom : Dupont ✓

Adresse e-mail : toto.dupont@gamil.com ✓

Date de naissance : 2004-12-01 ✓

Pays de résidence : Suisse ✓

Langue : Français ✓

Adresse 1 : Rue du tennis 23 ✓

Adresse 2 : ✓

Code postal : 1200 ✓

Ville : Geneve ✓

Téléphone : +41 79 999 99 99 ✓

Nom d'utilisateur : 9999 ✓

Password : ✓

Confirmer : ✓

Grouper les factures avec : --

Recevoir les factures par e-mail : oui non

[Valider mon profil](#)

ABONNEMENT

Tennis - Hiver 2019-2020 Junior < 18

Un message de confirmation apparaît alors au sommet de l'écran:

MODIFIER MON PROFIL

Le profil est modifié

Genre :	<input checked="" type="radio"/> Homme <input type="radio"/> Femme	✓
Prénom :	<input type="text" value="Léto"/>	✓
Nom :	<input type="text" value="Dupont"/>	✓
Adresse e-mail :	<input type="text" value="loto.dupont@gamil.com"/>	✓
Date de naissance :	<input type="text" value="2004-12-01"/>	✓
Pays de résidence :	<input type="text" value="Suisse"/>	✓
Langue :	<input type="text" value="Français"/>	✓
Adresse 1 :	<input type="text" value="Rue du tennis 23"/>	✓
Adresse 2 :	<input type="text"/>	✓
Code postal :	<input type="text" value="1200"/>	✓
Ville :	<input type="text" value="Geneve"/>	✓
Téléphone :	<input type="text" value="+41 79 999 99 99"/>	✓
Nom d'utilisateur :	<input type="text" value="9999"/>	✓
Password :	<input type="text"/>	✓
Confirmer :	<input type="text"/>	✓
Grouper les factures avec :	--	
Recevoir les factures par e-mail :	<input checked="" type="radio"/> oui <input type="radio"/> non	

ABONNEMENT
Tennis - Hiver 2019-2020 Junior < 18

Réservation d'un terrain

Exemple de réservation pour le 25 décembre 2019 à 12h00 sur le terrain 4:

Cliquez sur la date voulue

17:52:16



Réserver
Semainier
Mon profil
Contacter le club
Déconnexion

Dupont Toto

12:15		
12:30		
12:45		
13:00		
13:15		
13:30		
13:45		
14:00		
14:15		
14:30		
14:45		
15:00		
15:15		
15:30		
15:45		
16:00		
16:15		
16:30		
16:45		

Cliquez sur le terrain et heure voulus

17:53:45

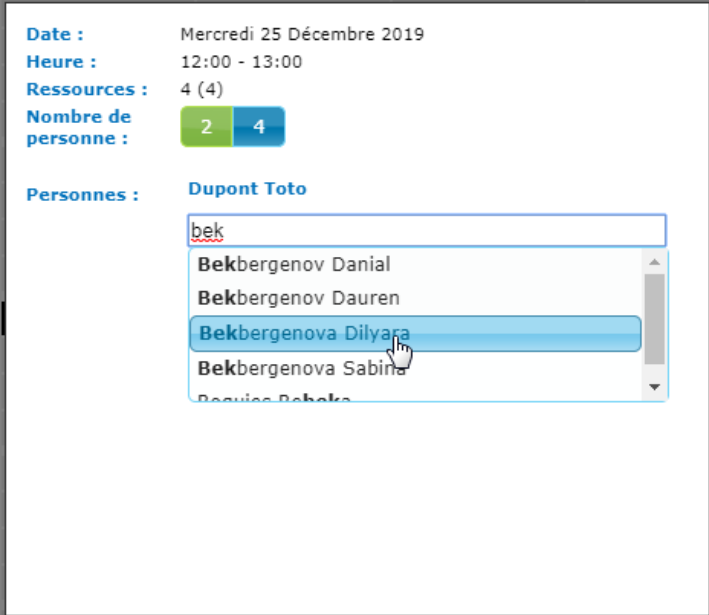


Réserver
Semainier
Mon profil
Contacter le club
Déconnexion

Dupont Toto

	1	2	3	4	5	6
08:00						
08:15						
08:30						
08:45						
09:00						
09:15						
09:30						
09:45						
10:00						
10:15						
10:30						
10:45						
11:00						
11:15						
11:30						
11:45						
12:00			4	12:00		
12:15						
12:30						
12:45						
13:00						
13:15						
13:30						
13:45						

Choisissez ensuite le nombre de personnes (2 ou 4) et leurs noms



The screenshot shows a reservation form with the following details:

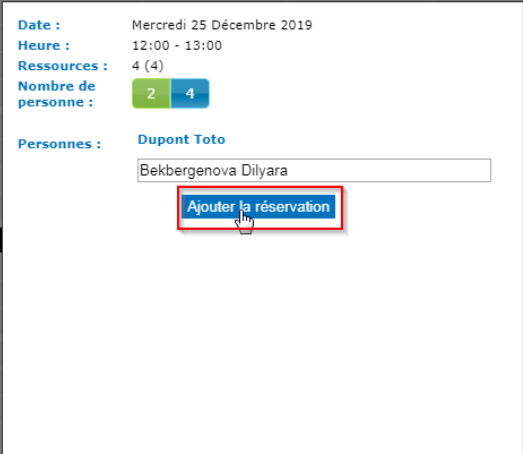
- Date :** Mercredi 25 Décembre 2019
- Heure :** 12:00 - 13:00
- Ressources :** 4 (4)
- Nombre de personne :** 2 (selected) and 4 (available)
- Personnes :** Dupont Toto

A search input field contains the text "bek". Below it, a dropdown menu is open, displaying a list of names:

- Bekbergenov Danial
- Bekbergenov Dauren
- Bekbergenova Dilyara** (highlighted)
- Bekbergenova Sabina
- Bevira Bekela

A mouse cursor is pointing at the highlighted name "Bekbergenova Dilyara".

Finalement cliquez sur «Ajouter la réservation»



The screenshot shows the same reservation form as above, but with the following changes:

- The search input field now contains "Bekbergenova Dilyara".
- The dropdown menu is closed.
- The button "Ajouter la réservation" is highlighted with a red rectangle.

A mouse cursor is pointing at the "Ajouter la réservation" button.

Votre réservation a été prise en compte

	1	2	3	4	5	6	7	8	9
08:00									
08:15									
08:30									
08:45									
09:00									
09:15									
09:30									
09:45									
10:00									
10:15									
10:30									
10:45									
11:00									
11:15									
11:30									
11:45									
12:00									
12:15									
12:30									
12:45									
13:00									
13:15									
13:30									
13:45									
14:00									
14:15									
14:30									

ATTENTION

Chaque réservation sur internet doit être validée à la borne du club par **TOUS LES PARTICIPANTS**, au plus tôt **2 HEURES AVANT** l'heure de début et au plus tard **15 MINUTES APRES**. Si ce n'est pas le cas la réservation sera automatiquement annulée et disparaîtra du tableau de réservation.

The screenshot shows a reservation management interface with a modal dialog open. The background is a grid with time slots on the left and resource blocks. The modal dialog contains the following information:

- Date :** Samedi 18 Janvier 2020
- Heure :** 13:00 - 14:00
- Ressources :** 9 (9)
- Nombre de personne :** 2
- Personnes :** Varone Patrick

Below the list of people, there is a text input field containing "Marti Xavier". At the bottom of the modal, there are two buttons: "Valider les modifications" (highlighted with a red box) and "Supprimer la réservation".

ou de tout simplement la supprimer

This screenshot shows the same reservation management interface, but the modal dialog is now positioned over a different reservation. The modal dialog contains the following information:

- Date :** Samedi 18 Janvier 2020
- Heure :** 13:00 - 14:00
- Ressources :** 9 (9)
- Nombre de personne :** 2
- Personnes :** Varone Patrick

The text input field now contains "Recherchant Jacques". The "Supprimer la réservation" button is highlighted with a red box, indicating the user's intention to delete the reservation.

Utilisation de la borne

Enrôlement

Avant toute utilisation de la carte vous devez l'enregistrer dans le système Plugin. Voici les étapes :

- Placez votre carte devant le lecteur
- Une fenêtre apparaît alors avec deux champs à remplir « Nom d'utilisateur » et « Mot de passe ». Entrez vos identifiants Plugin dans le champ correspondant.
- Cliquez sur « Se connecter »

Validation de réservation faite sur internet

Pour valider une réservation faite sur internet il suffit de présenter sa carte devant le lecteur au plus tôt **2 heures avant** le début de l'heure et au plus tard **15 minutes après**. Une fois la confirmation prise en compte un petit « vu » est affiché en regard de votre nom.

Réservation d'un terrain

Pour réserver directement depuis la borne il suffit de cliquer sur l'heure voulue et de présenter sa carte devant le lecteur. Une fenêtre apparaît alors vous demandant de sélectionner un deuxième joueur. Soit le deuxième joueur est présent et il lui suffit alors de présenter sa carte devant le lecteur, soit il n'est pas encore présent et il faut alors entrer son nom à l'aide du clavier de la borne. Dans les deux cas la confirmation de la réservation se fait en appuyant sur « Réservation ». Si le deuxième joueur n'est pas présent il lui faudra valider sa présence avec la carte dès son arrivée.

Modification/Suppression d'une réservation

Pour modifier/supprimer une réservation depuis la borne, il faut procéder de la même manière que depuis internet. La seule différence est la manière de se connecter à Plugin. Depuis la borne il suffit de présenter sa carte devant le lecteur et ensuite de cliquer sur « Se connecter » dans la fenêtre affichée. Une fois les modifications faites n'oubliez pas de vous déconnecter en cliquant sur « Déconnexion »